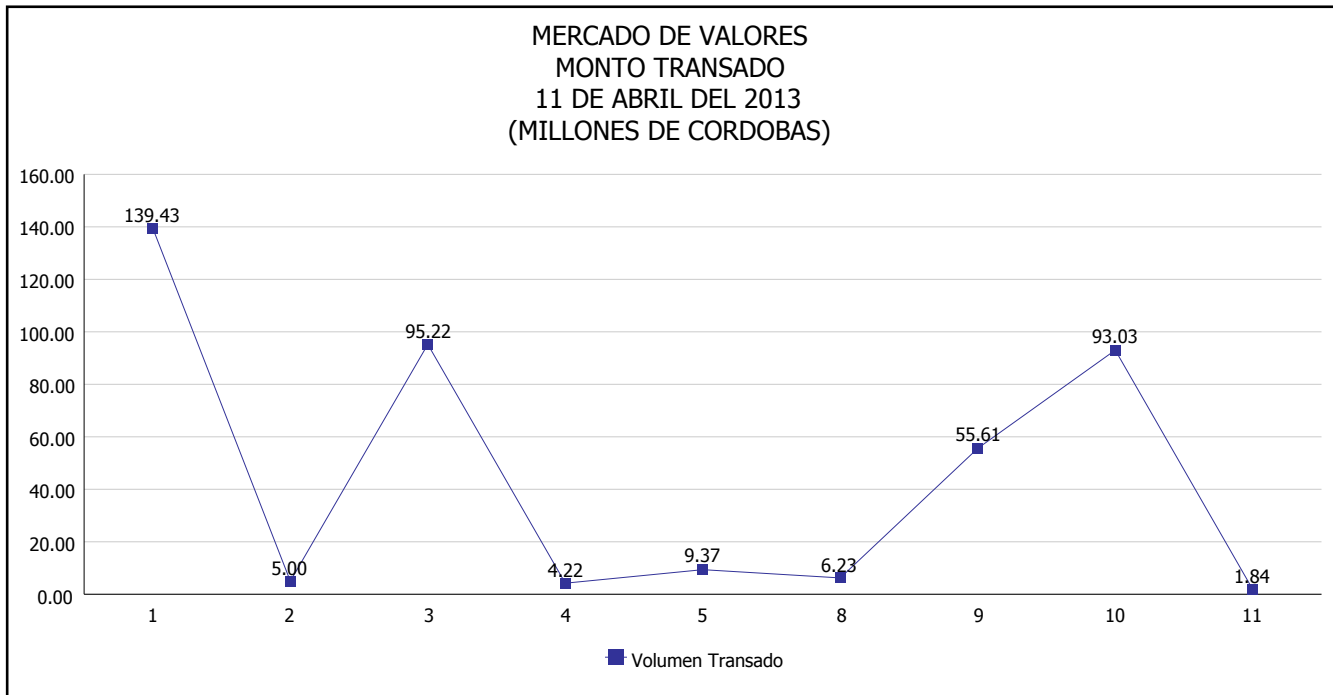


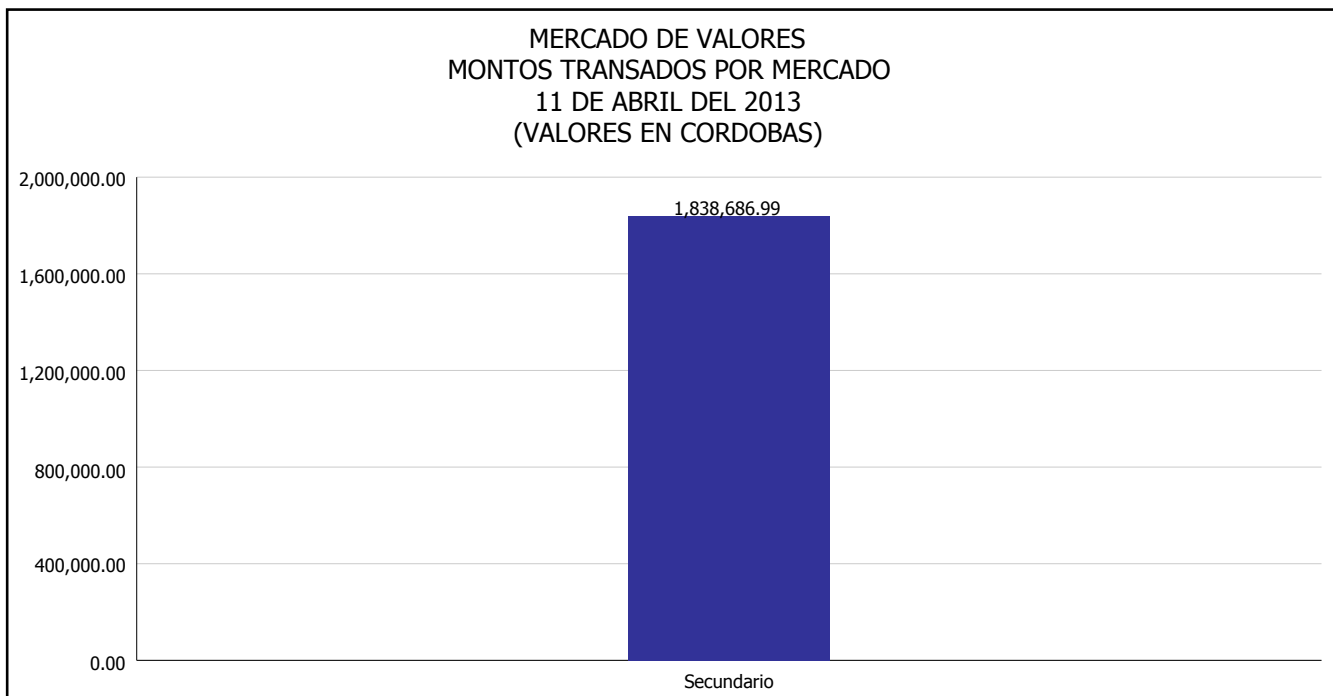


INTENDENCIA DE VALORES INFORME DIARIO MERCADO DE VALORES DE NICARAGUA

Superintendencia de Bancos y de Otras
Instituciones Financieras de Nicaragua



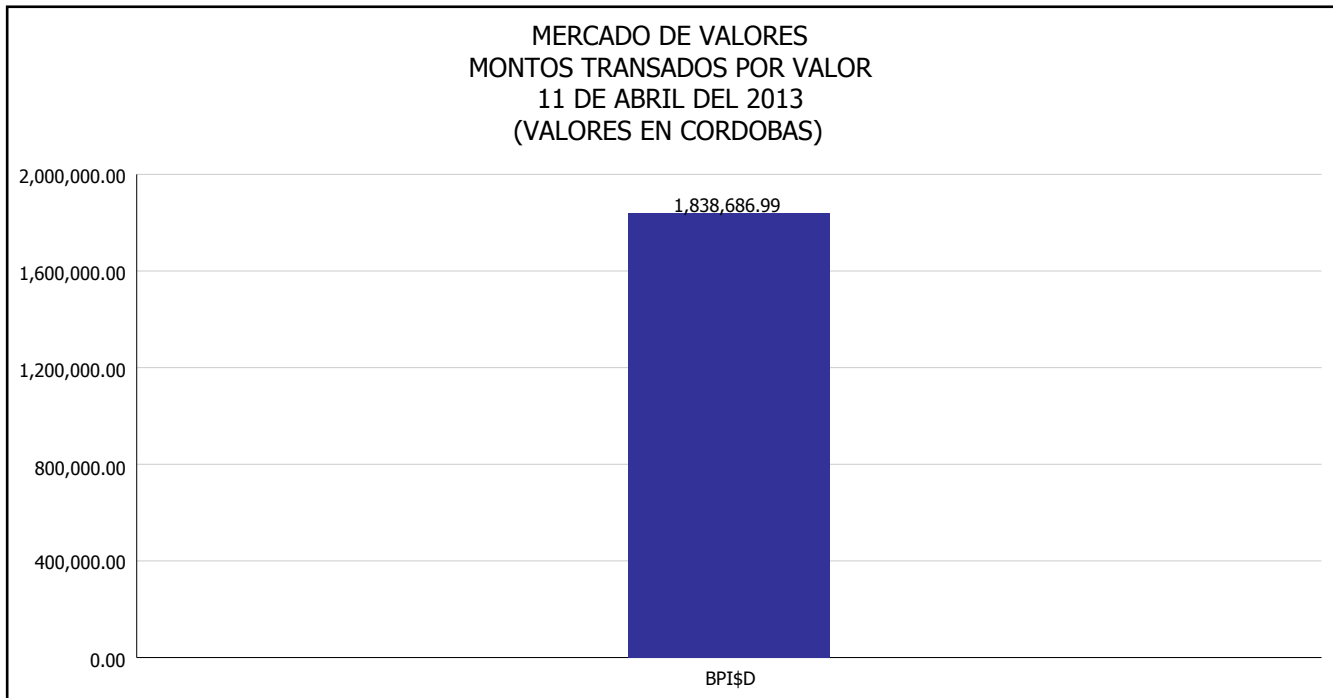
Del 1 al 11 de Abril del 2013, en el mercado de valores se han transado C\$ 409,949,439.87





INTENDENCIA DE VALORES INFORME DIARIO MERCADO DE VALORES DE NICARAGUA

Superintendencia de Bancos y de Otras
Instituciones Financieras de Nicaragua



*Para los BPI se presentan años al vencimiento

Fuente: Bolsa de Valores de Nicaragua



Superintendencia de Bancos y de Otras
Instituciones Financieras de Nicaragua

**INTENDENCIA DE VALORES
INFORME DIARIO
MERCADO DE VALORES DE NICARAGUA**

HECHOS RELEVANTES EN MERCADOS INTERNACIONALES

Nueva York, 11 abr (EFE).- Como el mejor de los vinos espumosos recién descorchado subieron hoy otra vez dos de los principales índices de Wall Street, donde empiezan a agotarse las existencias de champagne ante tanta celebración.

El Dow Jones de Industriales y el S&P 500 volvieron a dispararse este jueves tras cerrar la jornada con sendos avances del 0,42 % y el 0,36 % y dejar el listón en niveles nunca vistos, con dos nuevos récords históricos en 14.865,83 puntos y 1.593,37 enteros.

Los operadores siguen con ganas de fiesta y la excusa hoy fue la publicación de otro dato mejor de lo esperado sobre la evolución del mercado laboral en Estados Unidos, donde las peticiones del subsidio por desempleo bajaron hasta su nivel más bajo en tres semanas.

De esta forma sigue imparable el "rally" que ha permitido al Dow subir casi un 13 % desde enero y quedarse a menos de 200 puntos de su próximo techo, los 15.000, mientras el selectivo S&P 500 se ha apreciado casi un 12 % y está a menos de 7 puntos de los 1.600.

La fiesta en el Dow podría haber sido mayor de no haber sido por el mal desempeño de sus valores tecnológicos: HP se desplomó el 6,45 %, Microsoft el 4,44 % e Intel el 1,95 %, tras publicarse que las ventas de PCs en el mundo se hundieron en el primer trimestre.

PRINCIPALES INDICES BURSATILES EE-UU				
	CIERRE DEL DIA		VARIACIONES	
INDICES	10/04/2013	11/04/2013	ABSOLUTA	RELATIVA
Dow Jones	14,802.24	14,865.14	62.90	0.42%
Nasdaq	3,297.25	3,300.16	2.91	0.09%
S&P	1,587.73	1,593.37	5.64	0.36%